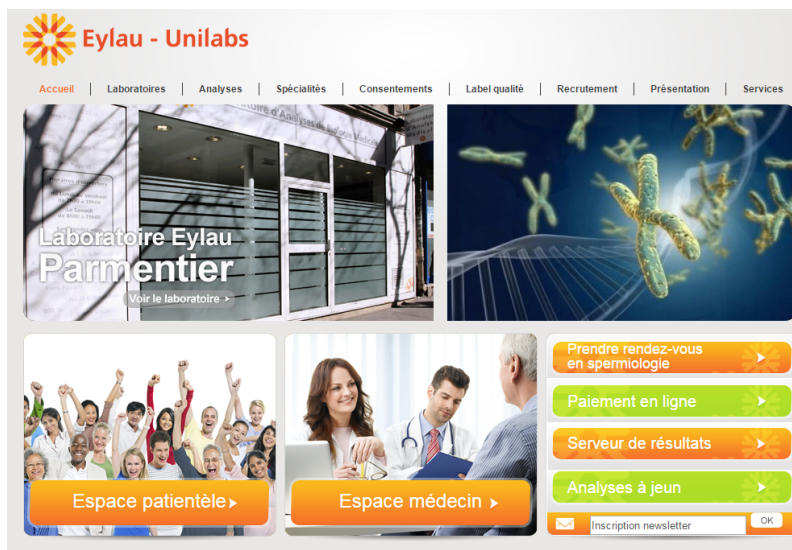


## CONNEXION :

- Lorsque vos résultats seront disponibles, rendez-vous sur le site web EYLAU-UNILABS : [www.laboratoire-eylau.fr](http://www.laboratoire-eylau.fr)
- Cliquer sur « **Serveur de résultats** »



## CREATION D'UN COMPTE PERSONNEL

- Cliquer sur « **Créer votre compte personnel** »

### Créer un compte

Adresse e-mail :

Mot de passe :

Confirmation du mot de passe :

8 caractères min. dont un chiffre, une majuscule et une minuscule.

En cliquant sur "Valider", vous acceptez nos [Conditions d'Utilisation](#).

- Saisir vos informations personnelles :
  - Adresse mail
  - Mot de passe que vous devrez créer avec **obligatoirement** avec 8 caractères dont 1 chiffre, 1 lettre majuscule et 1 lettre majuscule »
  - Valider

**ASTUCE** : à droite de l'écran en cliquant sur l'œil, le mot de passe paramétré sera visible en clair

—Apparaît à votre écran le message suivant :



—Dans votre boîte mail, vous recevez le message suivant :

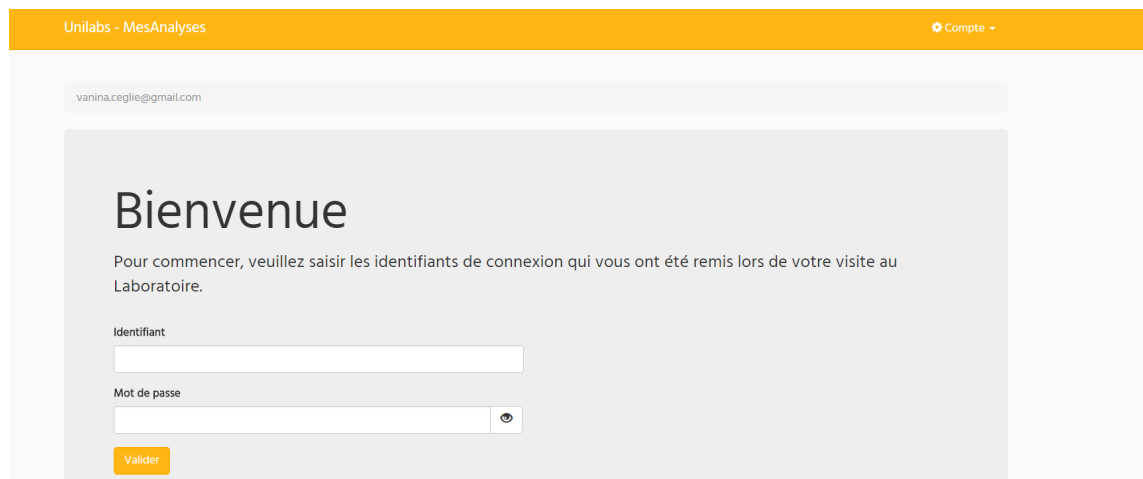
Bonjour,

Vous venez de créer votre compte sur notre portail.

Pour l'activer, veuillez cliquer sur le lien suivant : [https://unilabs.mesanalyses.fr/register/confirm/\\_DJA5o2CIR1A6-liM4gD2rHLRvTk-bNJYfp4v\\_-yNxxM](https://unilabs.mesanalyses.fr/register/confirm/_DJA5o2CIR1A6-liM4gD2rHLRvTk-bNJYfp4v_-yNxxM)

Cordialement

—Cliquer sur le lien pour voir apparaître la page suivante :



**Saisir votre identifiant** : votre identifiant vous a été **remis par la secrétaire lors de votre visite** au laboratoire.

L'identifiant aura une validité de 30 jours, passé ce délai, il ne sera plus utilisable.

Seul un nouveau bilan déclenchera l'édition d'un nouvel identifiant.

En cas de perte de cet identifiant durant sa période de validité, vous pourrez le récupérer auprès du secrétariat sur place, au laboratoire.

Si vous êtes amené(e) à passer un nouveau bilan durant les 30 jours et que vous n'avez pas encore activé votre

Compte personnel, votre identifiant sera identique.

**Saisir votre mot de passe** : votre date de naissance **au format AAAAMMJJ**.

Exemple : si vous êtes né(e) le 25 janvier 1953, votre mot de passe sera : 19530125.

**ATTENTION** : si vous activez votre compte à partir d'un téléphone portable, il est possible que vous soyez obligé de vous ré-identifier une seconde fois par votre mail + mot de passe.

Un code de sécurité vous sera alors adressé par mail.

## Authentification

Code de sécurité

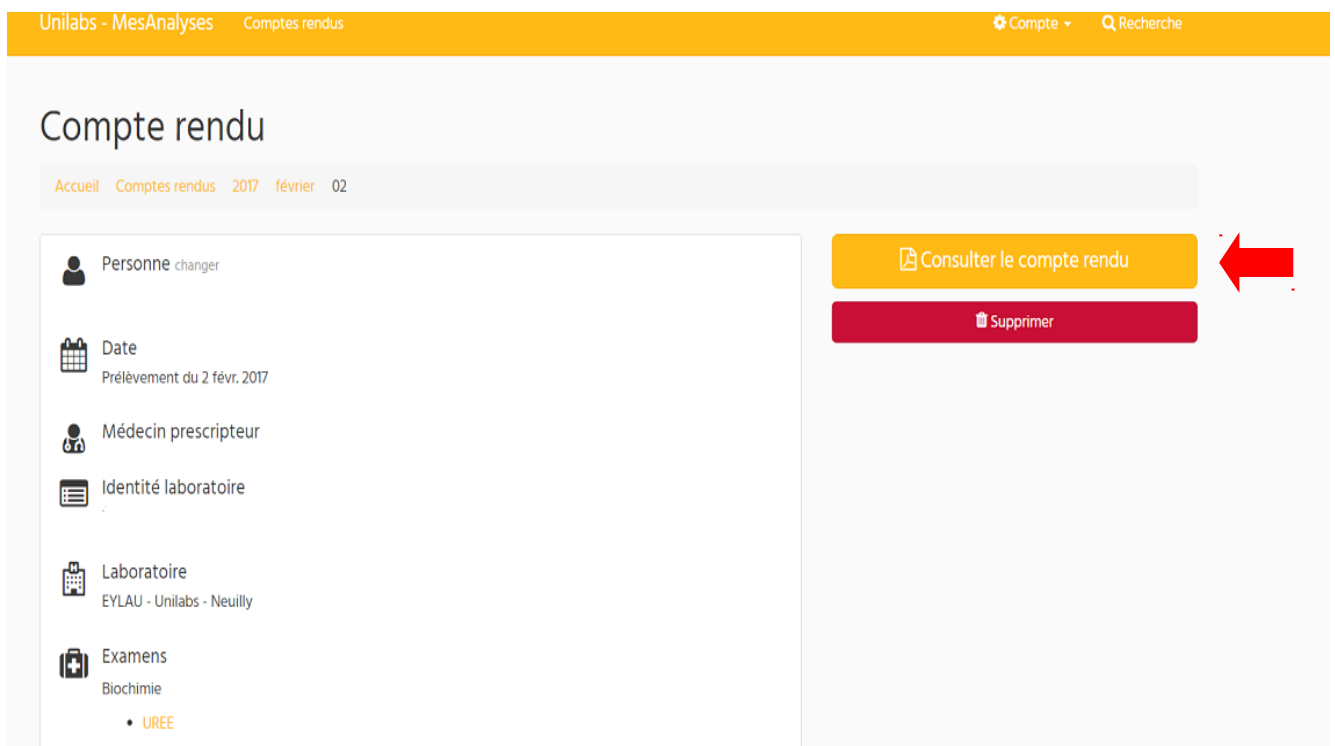
Veillez saisir le code de sécurité qui a été envoyé à l'adresse e-mail

  Se souvenir de cet appareil

[Valider](#) [Annuler](#)

**ASTUCE :** Merci de cocher systématiquement « **Se souvenir de cet appareil** ». Cette action sera valable pendant 2 mois.

## VISUALISER VOS RESULTATS



The screenshot shows the 'Compte rendu' (Report) page in the Unilabs - MesAnalyses system. The page header includes 'Unilabs - MesAnalyses' and 'Comptes rendus'. The main content area is titled 'Compte rendu' and displays a breadcrumb trail: 'Accueil > Comptes rendus > 2017 > février > 02'. On the left, there is a list of metadata: 'Personne changer', 'Date: Prélèvement du 2 févr. 2017', 'Médecin prescripteur', 'Identité laboratoire', 'Laboratoire: EYLAU - Unilabs - Neuilly', and 'Examens: Biochimie' with a sub-item '• UREE'. On the right, there are two prominent buttons: a yellow 'Consulter le compte rendu' button and a red 'Supprimer' button. A red arrow points to the 'Consulter le compte rendu' button.

Tous les résultats seront consultables, téléchargeables et imprimables.

## QUESTIONS DIVERSES

**Prélèvement dans un autre laboratoire** : vous pouvez être amené(e) à effectuer des analyses dans différents laboratoires du groupe Eylau Unilabs.

Si tel est le cas, lors de la première fois uniquement :

- Connectez-vous à votre compte personnel
- Cliquer sur le bouton « **Récupérer un compte rendu** »
- Saisir le nouvel identifiant donné par la secrétaire
- Saisir le mot de passe : votre date de naissance au format AAAAMMJJ

Lors de vos prochaines visites dans ce laboratoire, cette procédure sera inutile : vos comptes rendus seront disponibles **automatiquement** sur votre compte personnel.

Unilabs - MesAnalyses Comptes rendus

Compte Recherche

### Comptes rendus

Accueil Comptes rendus

2 févr. 2017, 12:56  
EYLAU - Unilabs - Neuilly, NEUILLY SUR SEINE

2017  
février

Si le compte rendu que vous attendez n'apparaît pas dans votre compte, cliquez ici pour saisir les identifiants de connexion qui vous ont été remis par votre Laboratoire.

Récupérer un compte rendu

Si le compte rendu que vous attendez n'apparaît pas dans votre compte, cliquez ici pour saisir les identifiants de connexion qui vous ont été remis par votre Laboratoire.

Récupérer un compte rendu

Identifiant

Mot de passe

Valider

**Mot de passe oublié/perdu** : vous pouvez cliquer sur la case « **J'ai oublié mon mot de passe** » afin de recevoir par mail un lien permettant d'en définir un nouveau.

### Se connecter

Adresse e-mail :

Mot de passe :

Valider

Annuler

J'ai oublié mon mot de passe